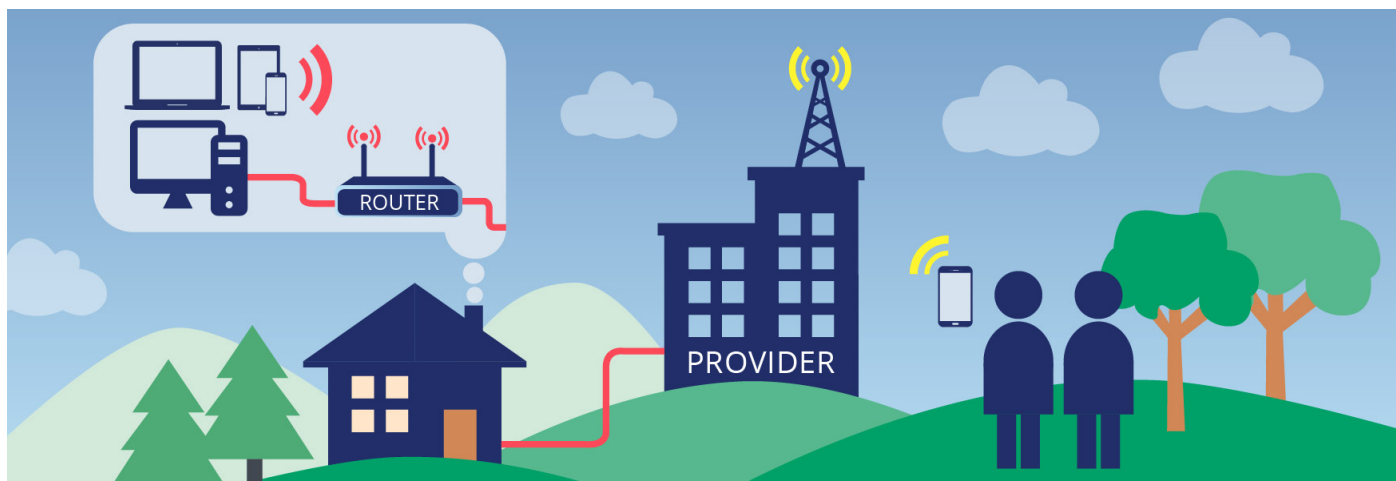


# Ab ins Internet!

## Der richtige Internetzugang für mich



Neben dem Kauf eines internetfähigen Geräts (z.B. Smartphone, PC, ...) brauchen Sie einen Anbieter (Provider), der Ihnen den Zugang zum Internet ermöglicht. Ein Internetanschluss kann über das Festnetz oder über das Mobilfunknetz erfolgen. Überlegen Sie, mit welchem Gerät und wo Sie Ihren Internetanschluss nutzen wollen.

### Es gibt zwei Varianten für den Internetzugang:

#### Fester Internetzugang

(ähnlich wie ein Festnetzanschluss)

**Vorteil:** Stabile Internetgeschwindigkeit

**Kosten:** ab 10 bis 20 Euro monatlich (zzgl. einmalig Herstellungs- und Aktivierungskosten).

**Achtung:** Nicht jeder Anbieter ist in ganz Österreich tätig.

**Tipp:** Für kabellos Surfen zuhause können Sie auch ein WLAN („Wireless Local Area Network“) – ein lokales drahtloses Funknetz einrichten.

#### Mobiler Internetzugang

(ähnlich wie ein Mobiltelefon)

**Vorteil:** Unterwegs und an mehreren Standorten nutzbar

**Kosten:** ab 10 Euro monatlich (zzgl. einmalig Aktivierungskosten und evtl. jährliche Servicepauschale, diese entfällt in der Regel bei Wertkartenangeboten)

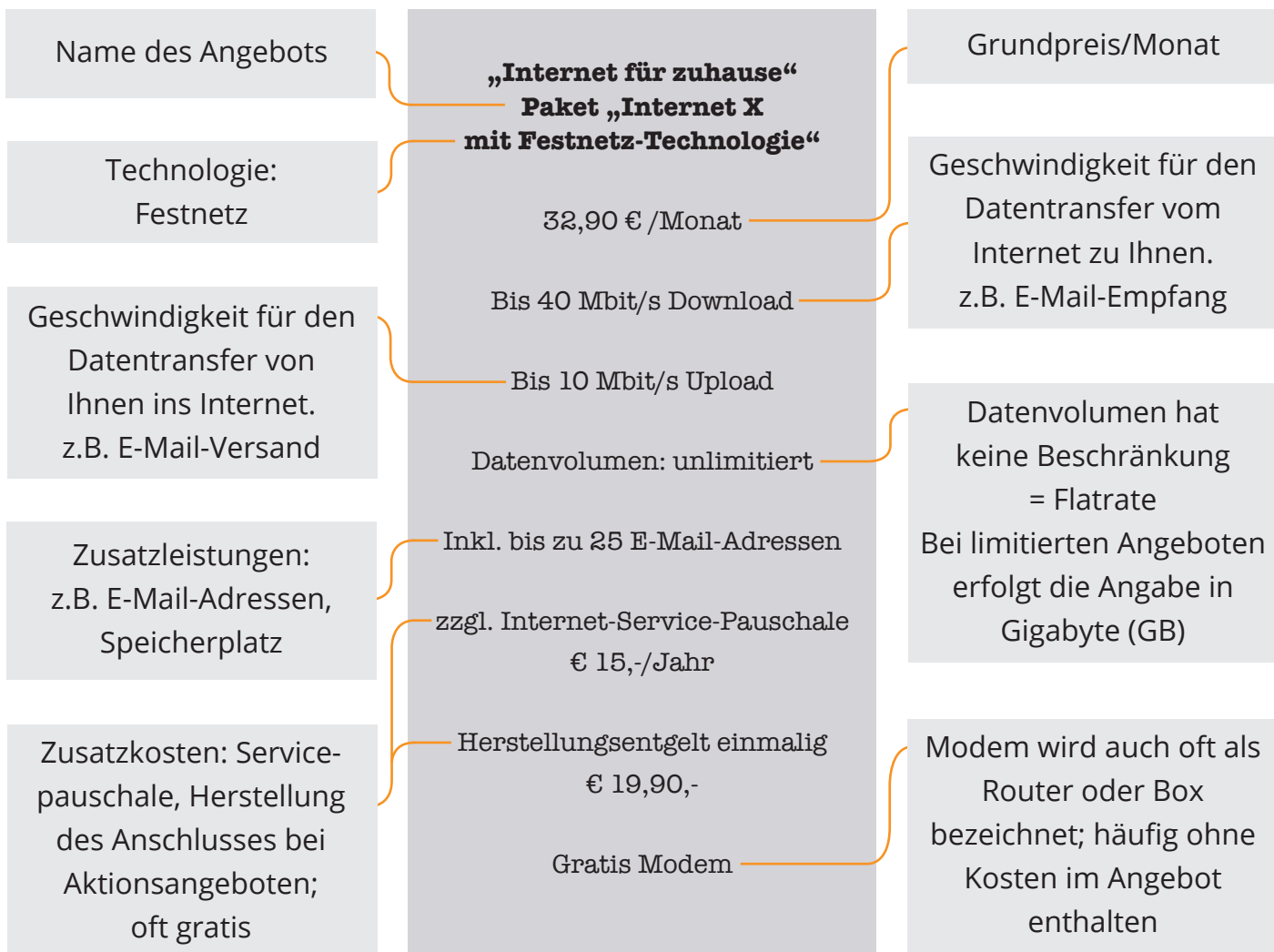
**Achtung:** Vor Vertragsabschluss klären, ob das mobile Internet auch bei Ihnen zuhause funktioniert und nachfragen, ob eine Testphase möglich ist.

**Tipp:** WLAN zuhause auch mit dem Smartphone nutzen. Große Dateien, Apps und Updates über WLAN herunterladen, um mobile Daten zu sparen.

# Ab ins Internet!

## Wissenswertes über Tarife

Es gibt zahlreiche Tarifangebote. Überlegen Sie, mit welchem Gerät, wo und in welchem Umfang Sie Ihren Internetzugang nutzen wollen. Um Angebote zu bewerten, vergleichen Sie den Tarif-Typ, die Tarif-Art, das enthaltene Datenvolumen, die Geschwindigkeit und den Grundpreis sowie mögliche Zusatzleistungen.



**Tarifvergleich:** [www.rtr.at/de/tk/TKKS\\_Tarifvergleiche](http://www.rtr.at/de/tk/TKKS_Tarifvergleiche)

**Weitere Informationen:** [www.rtr.at/de/tk/TKKS\\_Internetanschluss](http://www.rtr.at/de/tk/TKKS_Internetanschluss)

# Ab ins Internet!

## Begriffserklärungen

### Daten: Volumen

Megabyte (MB) / Gigabyte (GB): Maßeinheiten zur Bezeichnung von Datenmengen (1.024 MB = 1 GB)

- ein Bild = durchschnittlich 3-6 MB
- 30 min mit dem Enkelkind telefonieren (mit Video) = ca. 90 MB
- für den Ausflug den Routenplaner abfragen = ca. 0,5 MB

Die günstigsten Smartphone-Tarife enthalten in der Regel zumindest 1 GB Datenvolumen pro Monat. Für das Versenden und Anschauen von Nachrichten, Bildern und kurzen Videos über Dienste wie WhatsApp, Nutzung von z.B. Facebook, Empfangen und Versenden von E-Mails und Aufrufen von Internetseiten ist das in aller Regel ausreichend.

### Daten: Geschwindigkeit

Megabit pro Sekunde (Mbit/s): Bezeichnet die digitale Datenmenge, die innerhalb einer Sekunde übertragen werden kann.


Beispiel: bei einer Datengeschwindigkeit von 40 MBit/s:

- Foto mit 5 MB: 1 Sekunde
- Video mit 900 MB: 3 Minuten

### SIM-Karte

Chipkarte in verschiedenen Formaten, die in das Smartphone oder Tablet eingelegt wird.

Dadurch ist die eindeutige Identifikation möglich, ähnlich wie ein Mitgliedsausweis. Ohne SIM-Karte können mit einem Handy nur Notrufnummern angewählt werden.



### Roaming

Nutzung eines fremden Netzwerks. Vor dem Urlaub beim Mobilfunkanbieter über Tarife und Angebote informieren. Die meisten Hotels bieten auch kostenloses WLAN an.

### Tariftyp: Vertrag

Ein Vertrag beinhaltet monatliche Kosten und eine Bindungsfrist.

### Tariftyp: Wertkarte

Wenn Sie das Internet wenig nutzen, ist ein Wertkarteninternetzugang oft die günstigere Lösung. Die Kosten werden nach dem Verbrauch abgerechnet. Es gibt keine Bindungsfrist.

### Tarifart: Datentarife

Datentarife eignen sich für die Nutzung mit Tablets und Notebooks. Diese Tarife haben keine Sprachkomponente. Die Nutzung erfolgt über einen USB-Datenstick oder über eine Sim-Karte, die ins Gerät eingelegt wird.

### Tarifart: Smartphone

Smartphone-Tarife enthalten Telefonie, SMS und Zugang zum Internet.

# Ab ins Internet!

Platz für Ihre Notizen



A large rectangular area defined by a dotted orange border, intended for taking notes. The border is composed of small orange dots and forms a frame that occupies most of the page's content area.